

**МУНИЦИПАЛЬНОЕ АВТОНОМНОЕ ОБЩЕОБРАЗОВАТЕЛЬНОЕ УЧРЕЖДЕНИЕ
«СРЕДНЯЯ ОБЩЕОБРАЗОВАТЕЛЬНАЯ ШКОЛА № 41» Г. ПЕРМИ**

ВЫПИСКА из ПРОТОКОЛА № 19

заседания Наблюдательного совета МАОУ «СОШ № 41» г. Перми

город Пермь

«18» декабря 2020 г.

Место проведения: г. Пермь, ул. Серебрянский проезд, д. 9

Дата проведения заседания: «18» января 2020 г.

Время проведения заседания: 18:00 часов (местного времени)

Форма проведения заседания: очная

Присутствовало 5 членов Наблюдательного совета

Повестка дня:

2. Рассмотрение проекта плана финансово-хозяйственной деятельности МАОУ «СОШ № 41» г. Перми на 2021 год и плановый период 2022- 2023 годы.

СЛУШАЛИ: Гладнева И.А., директора МАОУ «СОШ № 41» г. Перми, который довел до сведения членов Наблюдательного совета о необходимости рассмотреть проект плана финансово-хозяйственной деятельности МАОУ «СОШ № 41» г. Перми на очередной финансовый 2021 год и плановый период 2022-2023 годы.

РЕШИЛИ: Согласовать план финансово-хозяйственной деятельности МАОУ «СОШ № 41» г. Перми на 2021 год и плановый период 2022- 2023 годы.

Секретарь



О.А. Федорова

Приложение 1
к Порядку составления и утверждения плана финансово-
хозяйственной деятельности муниципального
учреждения города Перми

УТВЕРЖДАЮ директор



И.А. Гладнев

(подпись)

(расшифровка подписи)

« 21 » декабря 2020 г.

**План финансово-хозяйственной деятельности на 20 21 год
и на плановый период 20 22 и 20 23 годов
от « 21 » декабря 2020 г.**

	Коды
форма по КФД	
дата	21.12.2020
по ОКПО	24109724
по РУБН/НУБН	
по ОКВ	
ИНН	5904100625
КПП	590401001
по ОКЕИ	383

Наименование муниципального учреждения

Муниципальное автономное общеобразовательное учреждение "Средняя общеобразовательная школа № 41" г. Перми

Код по реестру участников бюджетного процесса, а также юридических лиц,
не являющихся участниками бюджетного процесса: 57308564

Единица измерения: руб.

Наименование органа, осуществляющего функции и полномочия учредителя: Департамент образования администрации города Перми

Адрес фактического местонахождения муниципального учреждения: 614111, г. Пермь, проезд Серебрянский, д.9

Раздел I. Поступления и выплаты

Наименование показателя	Код строки	Код по бюджетной классификации Российской Федерации <1>	Код субсидии	КВФО	КОСГУ	Отраслевой код	Аналитическая группа <1.1>	КФСР	КЦСР	Сумма			
										на 2021 г. очередной финансовый год	на 2022 г. первый год планового периода	на 2023 г. второй год планового периода	за пределами планового периода
1	2	3	4	5	6	7	8	9	10	11	12	13	
Остаток средств на начало очередного финансового года <2>	1	x	x	x	x	x				0,00	0,00	0,00	
в том числе:										0,00	0,00	0,00	
остаток средств на начало года		x	000000000	2	121	x							
остаток средств на начало года		x	000000000	2	131	x							
остаток средств на начало года		x	000000000	2	134	x							
остаток средств на начало года		x	000000000	2	135	x							
остаток средств на начало года		x	000000000	2	155	x							
остаток средств на начало года		x	800000000	4	x	x			0720100590				
остаток средств на начало года		x	800000000	4	x	x			0640200590				
остаток средств на начало года		x	800000000	4	x	x			072022H020				
остаток средств на начало года		x	901140000	5	x	x			072022H020				
остаток средств на начало года		x	901150000	5	x	x			072022H020				
остаток средств на начало года		x	901160000	5	x	x			072022H020				
остаток средств на начало года		x	901210000	5	x	x			0720100710				
остаток средств на начало года		x	901480000	5	x	x			072022H020				
Остаток средств на конец очередного финансового года <2>	2	x	x	x	x	x				0,00	0,00	0,00	
Доходы, всего:	1000									93 213 185,71	93 315 025,32	93 499 696,08	
в том числе:													
доходы от собственности, всего	1100	120	000000000	2	120	x	120			1 048 084,18	973 013,00	1 012 906,37	
в том числе:													
доходы от операционной аренды	1110	121	000000000	2	121	x	120			1 048 084,18	973 013,00	1 012 906,37	
доходы от оказания услуг, работ, компенсации затрат учреждений, всего	1200	130	x	x	130	x	130			70 826 548,18	70 910 040,97	70 995 918,36	0,00
в том числе:													
субсидии на финансовое обеспечение выполнения государственного задания за счет бюджетных средств	1210	130	800000000	4	131	x	130			66 185 613,16	66 185 613,16	66 185 613,16	0,00
субсидии на финансовое обеспечение выполнения муниципального задания за счет бюджетных средств	1210	130	800000000	4	131	x	130	0640200590		0,00	0,00	0,00	
субсидии на финансовое обеспечение выполнения муниципального задания за счет бюджетных средств	1210	130	800000000	4	131	x	130	0720100590		12 768 634,16	12 768 634,16	12 768 634,16	
субсидии на финансовое обеспечение выполнения муниципального задания за счет бюджетных средств	1210	130	800000000	4	131	x	130	072022H020		53 416 979,00	53 416 979,00	53 416 979,00	
доходы от оказания платных услуг (работ), компенсации затрат, всего	1220	130	000000000	2	130	x	130			4 640 935,02	4 724 427,81	4 810 305,20	
в том числе:													
платные образовательные услуги	1222	131	000000000	2	131	x	130			4 085 790,00	4 147 077,00	4 209 283,00	
возмещение коммунальных услуг	1225	135	000000000	2	135	x	130			555 145,02	577 350,81	601 022,20	
безвозмездные денежные поступления, всего	1400	150			150	x	150			0,00	0,00	0,00	
в том числе:													
поступления текущего характера от иных резидентов (за исключением сектора государственного управления)	1430	155	000000000	2	155	x	150			0,00	0,00	0,00	
из них:													
добровольные пожертвования	1421	155	000000000	2	155	x	150						
иные доходы	1422	155	000000000	2	155	x	150						
прочие доходы, всего	1500	150								21 344 906,35	21 431 971,35	21 490 871,35	
в том числе:													
целевые субсидии	1510	150	901140000	5	152	x	150	072022H020		283 120,00	296 052,00	296 052,00	
целевые субсидии	1510	150	901150000	5	152	x	150	072022H020		1 072 069,00	1 110 902,00	1 110 902,00	
целевые субсидии	1510	150	901160000	5	152	x	150	072022H020		2 140 800,00	2 140 800,00	2 140 800,00	
целевые субсидии	1510	150	901790000	5	152	x	150	0720100710		494 107,92	494 107,92	494 107,92	
целевые субсидии	1510	150	901210000	5	152	x	150	0720100710		948 192,00	948 192,00	948 192,00	
целевые субсидии	1510	150	901480000	5	152	x	150	072022H020		1 075 456,00	1 075 456,00	1 075 456,00	
целевые субсидии	1510	150	901010022	5	152	x	150	07202L3040		2 136 800,00	2 144 100,00	2 156 400,00	
целевые субсидии	1510	150	901010024	5	152	x	150	0720253030		5 048 961,43	5 048 961,43	5 048 961,43	
целевые субсидии	1510	150	901010025	5	152	x	150	07202L3040		8 145 400,00	8 173 400,00	8 220 000,00	
целевые субсидии	1510	150											
прочие поступления, всего <3>	1980	x											
из них:													
увеличение остатков денежных средств за счет возврата дебиторской задолженности		510			510	x	510						x
в том числе:													
Расходы, всего	2000	x								93 213 185,72	93 315 025,32	93 499 696,08	x
в том числе:													
на выплаты персоналу, всего	2100	x								63 459 766,44	63 459 766,43	63 459 766,43	x
в том числе:													
оплата труда, всего	2110	111								48 865 481,15	48 865 481,14	48 865 481,14	
из них:													x
заработная плата	2111	111	000000000	2	211	10.0.00.00000.1.000000				2 251 403,64	2 251 403,64	2 251 403,64	
заработная плата	2111	111	000000000	2	211	20.0.00.00000.1.000000				336 416,64	336 416,64	336 416,64	
заработная плата	2111	111	800000000	4	211	10.0.00.00000.1.000000	0702	072022H020		33 621 177,44	33 621 177,44	33 621 177,44	
заработная плата	2111	111	800000000	4	211	20.0.00.00000.1.000000	0702	072022H020		5 771 070,64	5 771 070,64	5 771 070,64	
заработная плата	2111	111	901010024	5	211	10.0.00.00000.1.000000	0702	0720253030		3 373 729,99	3 373 729,99	3 373 729,99	
заработная плата	2111	111	901010024	5	211	20.0.00.00000.1.000000	0702	0720253030		504 120,57	504 120,57	504 120,57	
заработная плата	2111	111	901480000	5	211	10.0.00.00000.1.000000	0702	072022H020		715 281,66	715 281,66	715 281,66	
заработная плата	2111	111	901480000	5	211	20.0.00.00000.1.000000	0702	072022H020		106 881,17	106 881,17	106 881,17	
заработная плата	2111	111	901160000	5	211	10.0.00.00000.1.000000	0702	072022H020		1 427 147,47	1 427 147,47	1 427 147,47	
заработная плата	2111	111	901160000	5	211	20.0.00.00000.1.000000	0702	072022H020		213 251,92	213 251,92	213 251,92	
социальные пособия и компенсации персоналу в	2111	111	000000000	2	266	10.0.00.00000.1.000000				73 950,00		73 950,00	
социальные пособия и компенсации персоналу в	2111	111	000000000	2	266	20.0.00.00000.1.000000				11 050,00	11 050,00	11 050,00	
социальные пособия и компенсации персоналу в	2111	111	800000000	4	266	10.0.00.00000.1.000000	0702	072022H020		391 500,00	391 500,00	391 500,00	
социальные пособия и компенсации персоналу в	2111	111	800000000	4	266	20.0.00.00000.1.000000	0702	072022H020		58 500,00	58 500,00	58 500,00	
социальные пособия и компенсации персоналу в	2111	111	901480000	5	266	10.0.00.00000.1.000000	0702	072022H020		4 350,00	4 350,00	4 350,00	

социальные пособия и компенсации персоналу в	2111	111	901480000	5	266	20.0.00.00000.1.000000		0702	072022H020	650,00	650,00	650,00	
социальные пособия и компенсации персоналу в	2111	111	901160000	5	266	10.0.00.00000.1.000000		0702	072022H020	4 350,00	4 350,00	4 350,00	
социальные пособия и компенсации персоналу в	2111	111	901160000	5	266	20.0.00.00000.1.000000		0702	072022H020	650,00	650,00	650,00	
прочие выплаты персоналу, в том числе компенсационного характера, всего	2120	112	x	x	x	x				1 500,00	1 500,00	1 500,00	x
из них:													x
социальные пособия и компенсации персоналу в	2124	112	800000000	4	266	00.0.00.00000.1.000000		0702	072022H020	1 500,00	1 500,00	1 500,00	
социальные пособия и компенсации персоналу в	2124	112	901480000	5	266	00.0.00.00000.1.000000		1003	072022H020	0,00	0,00	0,00	
взносы по обязательному социальному страхованию на выплаты по оплате труда работникам и иные выплаты работникам учреждений, всего	2140	119	x	x	x	x				14 592 785,29	14 592 785,29	14 592 785,29	x
в том числе:													
на выплаты по оплате труда	2141	119	000000000	2	213	10.0.00.00000.1.000000				679 923,90	679 923,90	679 923,90	x
на выплаты по оплате труда	2141	119	000000000	2	213	20.0.00.00000.1.000000				101 597,82	101 597,82	101 597,82	x
на выплаты по оплате труда	2141	119	800000000	4	213	10.0.00.00000.1.000000		0702	072022H020	10 153 595,59	10 153 595,59	10 153 595,59	x
на выплаты по оплате труда	2141	119	800000000	4	213	20.0.00.00000.1.000000		0702	072022H020	1 742 863,33	1 742 863,33	1 742 863,33	x
на выплаты по оплате труда	2141	119	901010024	5	213	10.0.00.00000.1.000000		0702	0720253030	1 018 866,46	1 018 866,46	1 018 866,46	x
на выплаты по оплате труда	2141	119	901010024	5	213	20.0.00.00000.1.000000		0702	0720253030	152 244,41	152 244,41	152 244,41	x
на выплаты по оплате труда	2111	119	901480000	5	213	10.0.00.00000.1.000000		0702	072022H020	216 015,06	216 015,06	216 015,06	x
на выплаты по оплате труда	2111	119	901480000	5	213	20.0.00.00000.1.000000		0702	072022H020	32 278,11	32 278,11	32 278,11	x
на выплаты по оплате труда	2111	119	901160000	5	213	10.0.00.00000.1.000000		0702	072022H020	430 998,53	430 998,53	430 998,53	x
на выплаты по оплате труда	2111	119	901160000	5	213	20.0.00.00000.1.000000		0702	072022H020	64 402,08	64 402,08	64 402,08	x
социальные выплаты гражданам, кроме публичных нормативных социальных выплат	2210	320								13 079 688,92	13 166 753,92	13 225 653,92	x
из них:													
пособия, компенсации и иные социальные выплаты гражданам, кроме публичных нормативных пособий по социальной помощи населению в	2211	321								13 079 688,92	13 166 753,92	13 225 653,92	x
пособия по социальной помощи населению в	2215	323	901140000	5	263	00.0.00.00000.1.000000		1003	072022H020	283 120,00	296 052,00	296 052,00	x
пособия по социальной помощи населению в	2215	323	901150000	5	263	00.0.00.00000.1.000000		1003	072022H020	1 072 069,00	1 110 902,00	1 110 902,00	x
пособия по социальной помощи населению в	2215	323	901210000	5	263	00.0.00.00000.1.000000		1006	0720100710	948 192,00	948 192,00	948 192,00	x
пособия по социальной помощи населению в	2215	323	901790000	5	263	00.0.00.00000.1.000000		1006	0720101160	494 107,92	494 107,92	494 107,92	x
пособия по социальной помощи населению в	2215	323	901010022	5	263	00.0.00.00000.1.000001		0702	0720213040	2 136 800,00	2 144 100,00	2 156 400,00	x
пособия по социальной помощи населению в	2215	323	901010025	5	263	00.0.00.00000.1.000002		0702	0720213040	8 145 400,00	8 173 400,00	8 220 000,00	x
уплата налогов, сборов и иных платежей, всего	2300	850								2 784 098,00	2 784 098,00	2 784 098,00	x
из них:													
налог на имущество организаций и земельный налог, всего	2310	851								2 784 098,00	2 784 098,00	2 784 098,00	x
из них:													
налог на имущество организаций и земельный налог	2311	851	000000000	2	291	00.0.00.00000.1.000000				278 410,00	278 410,00	278 410,00	x
налог на имущество организаций и земельный налог	2311	851	800000000	4	291	00.0.00.00000.1.000000		0702	0720100590	2 505 688,00	2 505 688,00	2 505 688,00	x
иные налоги (включаемые в состав расходов) в бюджеты бюджетной системы Российской Федерации, а также государственная пошлина	2320	852								0,00	0,00	0,00	x
из них:													
налоги, пошлины и сборы	2321	852		2	291	00.0.00.00000.1.000000				0,00	0,00	0,00	
уплата штрафов (в том числе административных), пеней, иных платежей, всего	2330	853								0,00	0,00	0,00	x
из них:													
налоги, пошлины и сборы	2331	853	000000000	2	291	00.0.00.00000.1.000000							x
штрафы за нарушение законодательства о налогах и сборах, законодательства о страховых взносах	2332	853	000000000	2	292	00.0.00.00000.1.000000				0,00	0,00	0,00	x
штрафы за нарушение законодательства о закупках и нарушение условий других экономических	2333	853	000000000	2	293	00.0.00.00000.1.000000				0,00	0,00	0,00	x
прочие выплаты (кроме выплат на закупку товаров, работ, услуг), всего	2500	x								0,00	0,00	0,00	x
в том числе:													
расходы на закупку товаров, работ, услуг, всего <4>	2600	x								19 024 251,65	19 073 632,06	19 235 392,85	
в том числе:													
прочую закупку товаров, работ и услуг, всего	2640	244								13 889 632,36	13 904 406,97	14 030 177,73	
из них:													
услуги связи	2641	244	800000000	4	221	00.0.00.00000.3.000000		0702	0720100590	100 000,00	100 000,00	100 000,00	
услуги связи	2641	244	800000000	4	221	00.0.00.00000.3.000000		0702	072022H020	230 000,00	230 000,00	230 000,00	
коммунальные услуги, всего	2643	244			223					875 000,00	882 000,00	889 280,37	
в том числе:													
оплата водоснабжения	244	800000000	4	223	00.0.00.00000.3.000000		0702	0720100590	500 000,00	500 000,00	500 000,00		
оплата водоснабжения	244	000000000	2	223	00.0.00.00000.3.000000				165 000,00	171 600,00	178 464,00		
оплата твердых коммунальных отходов	244	000000000	2	223	00.0.00.00000.3.000000				10 400,00	10 400,00	10 816,37		
оплата твердых коммунальных отходов	244	800000000	4	223	00.0.00.00000.3.000000		0702	0720100590	200 000,00	200 000,00	200 000,00		
работы, услуги по содержанию имущества	2645	244	000000000	2	225	00.0.00.00000.3.000000				240 095,00	240 095,15	160 094,63	
работы, услуги по содержанию имущества	244	800000000	4	225	00.0.00.00000.3.000000		0702	0720100590	2 278 471,89	2 278 471,89	2 278 471,89		
прочие работы, услуги, всего	2646	244			226					2 869 674,18	2 842 842,84	3 005 343,72	
в том числе:													
прочие работы, услуги	244	000000000	2	226	00.0.00.00000.3.000000					319 674,18	292 842,84	455 343,72	
прочие работы, услуги	244	800000000	4	226	00.0.00.00000.3.000000		0702	0720100590	2 100 000,00	2 100 000,00	2 100 000,00		
прочие работы, услуги	244	800000000	4	226	00.0.00.00000.3.000000		0702	072022H020	450 000,00	450 000,00	450 000,00		
прочие работы, услуги	244	800000000	4	226	00.0.00.00000.3.000000		0702	0640200590					
страхование	224	800000000	4	227	00.0.00.00000.3.000000		0702	0720100590	15 000,00	15 000,00	15 000,00		
увеличение стоимости основных средств	244	000000000	2	310	00.0.00.00000.3.000000					100 000,00	100 000,00	100 000,00	

увеличение стоимости основных средств	244	800000000	4	310	00.0.00.00000.3.000000	0702	0720100590	500 000,00	500 000,00	500 000,00	
увеличение стоимости основных средств	244	800000000	4	310	00.0.00.00000.3.000000	0702	072022H020	896 772,00	896 772,00	896 772,00	
увеличение стоимости материальных запасов, всего	244	000000000	2	340	00.0.00.00000.3.000000			650 000,00	650 000,00	650 000,00	
в том числе:		000000000									
увеличение стоимости строительных материалов	244	000000000	2	344	00.0.00.00000.3.000000			100 000,00	100 000,00	100 000,00	
увеличение стоимости строительных материалов	244	800000000	4	344	00.0.00.00000.3.000000	0702	0720100590	100 000,00	100 000,00	100 000,00	
увеличение стоимости прочих оборотных запасов	244	000000000	2	346	00.0.00.00000.3.000000			100 000,00	100 000,00	100 000,00	
увеличение стоимости прочих оборотных запасов	244	800000000	4	346	00.0.00.00000.3.000000	0702	0720100590	200 000,00	200 000,00	200 000,00	
увеличение стоимости прочих оборотных запасов	244	800000000	4	346	00.0.00.00000.3.000000	0702	072022H020	100 000,00	100 000,00	100 000,00	
увеличение стоимости прочих оборотных запасов	244	800000000	4	346	00.0.00.00000.3.000000	0707	0640200590	0,00	0,00	0,00	
увеличение стоимости прочих материальных запасов однократного применения	244	000000000	2	349	00.0.00.00000.3.000000			50 000,00	50 000,00	50 000,00	
увеличение стоимости прочих материальных запасов однократного применения	244	800000000	4	349	00.0.00.00000.3.000000	0702	0720100590	0,00	0,00	0,00	
увеличение стоимости прочих материальных запасов однократного применения	244	800000000	4	349	00.0.00.00000.3.000000	0707	0640200590	0,00	0,00	0,00	
коммунальные услуги, всего	247		2	223				5 134 619,29	5 169 225,09	5 205 215,12	
в том числе:											
оплата тепловой энергии	247	000000000	2	223	00.0.00.00000.3.000000			505 145,02	525 350,82	546 364,85	
оплата тепловой энергии	247	800000000	4	223	00.0.00.00000.3.000000	0702	0720100590	2 869 474,27	2 869 474,27	2 869 474,27	
оплата электрической энергии	247	000000000	2	223	00.0.00.00000.3.000000			360 000,00	374 400,00	389 376,00	
оплата электрической энергии	247	800000000	4	223	00.0.00.00000.3.000000	0702	0720100590	1 400 000,00	1 400 000,00	1 400 000,00	
Выплаты, уменьшающие доход, всего <5>	3000	100									x
в том числе:											
налог на прибыль <5>	3010										x
налог на добавленную стоимость	3020										x
прочие налоги, уменьшающие доход <5>	3030										x
Прочие выплаты, всего <6>	4000	x									x
из них:				2							
возврат в бюджет средств субсидии	4010	610						-6 353,00			x

<1> В графе 3 отражаются:

по строкам 1100 - 1900 - коды аналитической группы подвида доходов бюджетов классификации доходов бюджетов;

по строкам 1980 - 1990 - коды аналитической группы вида источников финансирования дефицитов бюджетов классификации источников финансирования дефицитов бюджетов;

по строкам 2000 - 2652 - коды видов расходов бюджетов классификации расходов бюджетов;

по строкам 3000 - 3030 - коды аналитической группы подвида доходов бюджетов классификации доходов бюджетов, по которым планируется уплата налогов, уменьшающих доход (в том числе налог на прибыль, налог на добавленную стоимость, единый налог на вмененный доход для отдельных видов деятельности);

по строкам 4000 - 4040 - коды аналитической группы вида источников финансирования дефицитов бюджетов классификации источников финансирования дефицитов бюджетов.

<1.1> В графе 8 указывается код классификации операций сектора государственного управления в соответствии с Порядком применения классификации операций сектора государственного управления, утвержденным Приказом Министерства финансов Российской Федерации от 29 ноября 2017 г. № 209н, и (или) коды иных аналитических показателей.

<2> По строкам 0001 и 0002 указываются планируемые суммы остатков средств на начало и на конец планируемого года, если указанные показатели по решению органа, осуществляющего функции и полномочия учредителя, планируются на этапе формирования проекта Плана либо указываются фактические остатки средств при внесении изменений в утвержденный План после завершения отчетного финансового года.

<3> Показатели прочих поступлений включают в себя в том числе показатели увеличения денежных средств за счет возврата дебиторской задолженности прошлых лет, включая возврат предоставленных займов (микрозаймов), а также за счет возврата средств, размещенных на банковских депозитах.

<4> Показатели выплат по расходам на закупку товаров, работ, услуг, отраженные в строке 2600 Раздела 1 «Поступления и выплаты» Плана, подлежат детализации в Разделе 2 «Сведения по выплатам на закупку товаров, работ, услуг» Плана.

<5> Показатель отражается со знаком «минус».

<6> Показатели прочих выплат включают в себя в том числе показатели уменьшения денежных средств за счет возврата средств субсидий, предоставленных до начала очередного финансового года, предоставления займов (микрозаймов), размещения автономными учреждениями денежных средств на банковских депозитах.

м на закупки товаров, работ, услуг <7>

№ п/п	Наименование показателя	Коды строк	Год начала закупки	Сумма			
				на 2021__ г. (очередной финансовый год)	на 2022__ г. (первый год планового периода)	на 2023__ г. (второй год планового периода)	за пределами планового периода
1	2	3	4	5	6	7	8
1.	Выплаты на закупку товаров, работ, услуг, всего <8>	26000	х	19 024 251,65	19 073 632,06	19 235 392,85	
1.1.	в том числе: по контрактам (договорам), заключенным до начала очередного финансового года без применения норм Федерального закона от 5 апреля 2013 г. № 44-ФЗ «О контрактной системе в сфере закупок товаров, работ, услуг для обеспечения государственных и муниципальных нужд» (далее – Федеральный закон № 44-ФЗ) и Федерального закона от 18 июля 2011 г. № 223-ФЗ «О закупках товаров, работ, услуг отдельными видами юридических лиц» (далее – Федеральный закон № 223-ФЗ) <9>	26100	х				
1.2.	по контрактам (договорам), планируемым к заключению в соответствующем финансовом году без применения норм Федерального закона № 44-ФЗ и Федерального закона № 223-ФЗ <9>	26200	х	0,00	0,00	0,00	
1.3.	по контрактам (договорам), заключенным до начала очередного финансового года с учетом требований Федерального закона № 44-ФЗ и Федерального закона № 223-ФЗ <10>	26300	х	0,00	0,00	0,00	
1.4.	по контрактам (договорам), планируемым к заключению в соответствующем финансовом году с учетом требований Федерального закона № 44-ФЗ и Федерального закона № 223-ФЗ <10>	26400	х	16 209 192,43	16 209 192,43	16 209 192,43	
1.4.1.	в том числе: за счет субсидий, предоставляемых на финансовое обеспечение выполнения муниципального задания	26410	х	16 209 192,43	16 209 192,43	16 209 192,43	
1.4.1.1	в том числе: в соответствии с Федеральным законом № 44-ФЗ	26411	х				
1.4.1.2	в соответствии с Федеральным законом № 223-ФЗ <11>	26412	х	16 209 192,43	16 209 192,43	16 209 192,43	
1.4.2.	за счет субсидий, предоставляемых в соответствии с абзацем вторым пункта 1 статьи 78.1 Бюджетного кодекса Российской Федерации	26420	х				
1.4.2.1	в том числе: в соответствии с Федеральным законом № 44-ФЗ	26421	х				
1.4.2.2	в соответствии с Федеральным законом № 223-ФЗ <11>	26422	х				
1.4.3.	за счет субсидий, предоставляемых на осуществление капитальных вложений <12>	26430	х				
1.4.4.	за счет средств обязательного медицинского страхования	26440	х				
1.4.4.1	в том числе: в соответствии с Федеральным законом № 44-ФЗ	26441	х				
1.4.4.2	в соответствии с Федеральным законом № 223-ФЗ <11>	26442	х				
1.4.5.	за счет прочих источников финансового обеспечения	26450	х				
1.4.5.1	в том числе: в соответствии с Федеральным законом № 44-ФЗ	26451	х				
1.4.5.2	в соответствии с Федеральным законом № 223-ФЗ	26452	х	2 815 059,22	2 864 439,63	3 026 200,42	
2.	Итого по контрактам, планиваемым к заключению в соответствующем финансовом году в соответствии с Федеральным законом № 44-ФЗ, по соответствующему году закупки <13>	26500	х				
	в том числе по году начала закупки:	26510					
3.	Итого по договорам, планиваемым к заключению в соответствующем финансовом году в соответствии с Федеральным законом № 223-ФЗ, по соответствующему году закупки	26600	х				
	в том числе по году начала закупки:	26610		19 024 251,65	19 073 632,06	19 235 392,85	

0,00

0,00

0,00

Руководитель учреждения
(уполномоченное лицо учреждения)

Директор
(должность)

(подпись)

Гладнев И.А.
(расшифровка подписи)

Исполнитель

экономист

(должность)

Хлопина Е.К.

(фамилия, инициалы)

206-17-29

(телефон)

« 21 » декабря 2020 г.

<7> В Разделе 2 «Сведения по выплатам на закупку товаров, работ, услуг» Плана детализируются показатели выплат по расходам на закупку товаров, работ, услуг, отраженные в строке 2600 Раздела 1 «Поступления и выплаты» Плана.

<8> Плановые показатели выплат на закупку товаров, работ, услуг по строке 26000 Раздела 2 «Сведения по выплатам на закупку товаров, работ, услуг» Плана распределяются на выплаты по контрактам (договорам), заключенным (планируемым к заключению) в соответствии с гражданским законодательством Российской Федерации (строки 26100 и 26200), а также по контрактам (договорам), заключаемым в соответствии с требованиями законодательства Российской Федерации и иных нормативных правовых актов о контрактной системе в сфере закупок товаров, работ, услуг для государственных и муниципальных нужд, с детализацией указанных выплат по контрактам (договорам), заключенным до начала очередного финансового года (строка 26300) и планируемым к заключению в соответствующем финансовом году (строка 26400) и должны соответствовать показателям соответствующих граф по строке 2600 Раздела 1 «Поступления и выплаты» Плана.

<9> Указывается сумма договоров (контрактов) о закупках товаров, работ, услуг, заключенных без учета требований Федерального закона № 44-ФЗ и Федерального закона № 223-ФЗ, в случаях, предусмотренных указанными федеральными законами.

<10> Указывается сумма закупок товаров, работ, услуг, осуществляемых в соответствии с Федеральным законом № 44-ФЗ и Федеральным законом № 223-ФЗ.

<11> Муниципальным бюджетным учреждением показатель не формируется.

<12> Указывается сумма закупок товаров, работ, услуг, осуществляемых в соответствии с Федеральным законом № 44-ФЗ.

<13> Плановые показатели выплат на закупку товаров, работ, услуг по строке 26500 муниципального бюджетного учреждения должен быть не менее суммы показателей строк 26410, 26420, 26430, 26440 по соответствующей графе, муниципального автономного учреждения - не менее показателя строки 26430 по соответствующей графе.

3. Обоснования (расчеты) объема субсидий на иные цели за счет межбюджетных трансфертов, предоставляемых бюджетом Пермского края

Источник финансового обеспечения _____ субсидии на иные цели _____

Код аналитической группы подвида доходов _____ 150 (152) _____


№	Вид субсидии	Финансовое обеспечение, руб.
1	23 ст. ежемесячные	1 075 456,00
2	Бесплатное питание учащихся из многодетных, малоимущих семей	283 120,00
3	Бесплатное питание учащихся из малоимущих семей	1 072 069,00
4	Классное руководство	2 140 800,00
5	Горячее питание ПК 901010022	2 136 800,00
6	Горячее питание ФК 901010025	8 145 400,00
7	Классное руководство ФК 901010024	5 048 961,43
8		
9		
10		
Итого:		19 902 606,43

Итого поступления субсидий на иные цели плана ФХД

№	Источник	Всего поступления в год, руб.
1	Бюджет Пермского края	19 902 606,43
2	Бюджет города Перми	1 442 299,92
	Итого	21 344 906,35

Руководитель учреждения:

Исполнитель:



И.А. Гладнев
(ФИО)

Е.К.Хлопина
(ФИО)

2. Обоснования (расчеты) поступлений родительской платы за услугу присмотра и ухода

Код аналитической группы подвида доходов 131

Источник финансового обеспечения приносящая доход деятельность

№ п/п	Наименование муниципальной услуги	Размер платы родителей (руб./день)		Контингент воспитанников, чел.		Плановое функционирование в году (дней)	Сумма родительской платы, руб. (с учетом льготной категории детей) руб.		Количество воспитанников льготных категорий, из них (чел)				Сумма льготы родительской платы льготной категории, руб. (гр.3* гр.7 * гр.10) *50% + (гр.4 * гр.7 * гр.11) *50% +	Выпадающий доход в виде компенсации, руб.	Всего сумма родительской платы за услугу присмотра и ухода, руб. (гр.9 + гр.8 - гр.14 - гр.15)
		группа полного дня	группа кратковременного пребывания	группа полного дня	группа кратковременного пребывания		группа полного дня (гр.3 x гр.5 x гр.7)	группа кратковременного пребывания (гр.4 x гр.6 x гр.7)	50%		100%				
									группа полного дня	группа кратковременного пребывания	группа полного дня	группа кратковременного пребывания			
1	2	3	4	5	6	7	8	9	10	11	12	13	14	15	16
1	Услуга присмотра и ухода (возраст до 3 лет)												0,00		0,00
2	Услуга присмотра и ухода (возраст от 3 до 8 лет)												0,00		0,00
	Итого:	x	x	0	0		0,00	0,00	0	0	0	0	0,00	0	0,00

3. Обоснования (расчеты) поступлений от платных образовательных услуг

Код аналитической группы подвида доходов 131

Источник финансового обеспечения приносящая доход деятельность

№ п/п	Наименование платных образовательных услуг	Количество получателей услуг, чел.	Стоимость услуги за час, руб.	Стоимость услуги в месяц, руб.	Количество месяцев предоставления услуги	Сумма поступлений от оказания услуг в год, руб. (гр. 5 × гр. 6)
1	2	3	4	5	6	7
	Обучение игре на фортепиано	201	230,00	46 230,00	9	416 070,00
	Обучение игре на баяне	198	230,00	45 540,00	9	409 860,00
	Умники и умницы	211	130,00	27 430,00	9	246 870,00
	Увлекательный английский	171	150,00	25 650,00	9	230 850,00
	Веселый английский	169	150,00	25 350,00	9	228 150,00
	Страноведение	162	150,00	24 300,00	9	218 700,00
	Волшебники	154	150,00	23 100,00	9	207 900,00
	Субботняя школа для шестилеток	216	675,00	145 800,00	9	1 312 200,00
	Обучение танцам (хореография)	199	150,00	29 850,00	9	268 650,00
	Логика	184	130,00	23 920,00	9	215 280,00
	Культура русской речи	193	190,00	36 670,00	9	330 030,00
	Итого:		х			4 085 790,00
						4 085 790,00

4. Обоснования (расчеты) поступлений от платных услуг необразовательного характера

Код аналитической группы подвида доходов 131

Источник финансового обеспечения приносящая доход деятельность

№ п/п	Наименование платных услуг необразовательного характера	Количество получателей услуг, чел.	Стоимость услуги в месяц, руб.		Количество часов/месяцев предоставления услуги		Сумма поступлений от оказания услуг в год, руб. (гр. 5 × гр. 8)
			час	месяц	час	месяц	
1	2	3	4	5	6	7	8
	Итого:		х				

5. Обоснования (расчеты) поступлений от возмещения затрат по оплате коммунальных услуг, услуг по эксплуатации и хозяйственному обслуживанию арендуемого здания (помещения)

Код аналитической группы подвида доходов 130 (135)

Источник финансового обеспечения приносящая доход деятельность

№ п/п	Вид услуги*	Годовая стоимость энергоресурсов по зданию, руб.	Площадь здания, кв. м	Площадь помещения, передаваемого в аренду, кв. м	Стоимость энергоресурсов, возмещаемая арендаторами, руб. (гр. 3 / гр. 4 × гр. 5)
1	2	3	4	5	6
	Возмещение коммунальных услуг	5 391 370,40	5 880,40	605,50	555 145,02
	Итого:	х	х	х	555 145,02

- По каждому помещению, сдаваемому в аренду

6. Обоснования (расчеты) поступлений от штрафов, пени, возмещения ущерба

Код аналитической группы подвида доходов 141-145

Источник финансового обеспечения приносящая доход деятельность

№ п/п	Наименование показателя	Сумма поступлений от штрафов, пени, возмещения ущерба, руб.
1	2	3
	Итого:	

7. Обоснования (расчеты) поступлений от грантовКод аналитической группы подвида доходов 152Источник финансового обеспечения приносящая доход деятельность

№ п/п	Наименование организации - грантодателя	Сумма гранта, руб.
1	2	3
	Итого:	

8. Обоснования (расчеты) поступлений от добровольных пожертвований и целевых взносовКод аналитической группы подвида доходов 155Источник финансового обеспечения приносящая доход деятельность

№ п/п	Организация (физ. лицо)	Сумма добровольных	Сумма целевых взносов, руб.
1	2	3	4
	Итого:		

9. Обоснования (расчеты) по начислению налогов

Код аналитической группы подвида доходов _____

Источник финансового обеспечения приносящая доход деятельность

№ п/п	Наименование показателя (вид налога)	Сумма начисленных налогов, руб.
1	2	3
	УСН	-6353
	Итого:	-6353

10. Обоснования (расчеты) прочих поступлений от увеличения остатков денежных средств за счет возврата дебиторской задолженности прошлых лет

Код аналитической группы подвида доходов _____

Источник финансового обеспечения приносящая доход деятельность

№ п/п	Наименование показателя	Сумма остатков денежных средств за счет возврата дебиторской задолженности прошлых лет, руб.
1	2	3
	Итого:	

Итого выплат по доходам плана ФХД

№	Источник	Всего доходов в год, руб.
1	2	3
	Внебюджетные источники	5 682 666,20
	Итого:	5 682 666,20

Руководитель учреждения: _____ И.А. Гладнев

(ФИО)

Исполнитель: _____ Е.К. Хлопина

(ФИО)



Обоснования (расчеты) ДОХОДОВ
к плану финансово-хозяйственной деятельности на 2021 год

Наименование муниципального учреждения МАОУ "СОШ № 41" г. Перми

1. Обоснования (расчеты) объема субсидии на выполнение муниципального задания за счет бюджета Пермского края

Источник финансового обеспечения муниципальное задание

Код аналитической группы подвида доходов 130 (131)

№	Наименование услуги	Контингент	Норматив	Сумма, руб	Фонд оплаты труда доведение в 2019 году	Корректировка муниципального задания	Финансовое обеспечение, руб.
1		1778	х	52753284,4	х	0,00	53 416 979,00
	в том числе:						
	государственный стандарт очная форма (1 ст.)	ФОТ	870	26 106,40	22 712 568,00		22 712 568,00
	государственный стандарт очная форма (1 ст.)	ФМО	870	823,00	716 010,00		650 535,60
	Инклюзия 1 ступень	ФОТ	9	34 141,00	307 269,00		307 269,00
	государственный стандарт очная форма (1 ст.)	ФМО	1	77 208,40	77 208,40		77 208,40
	государственный стандарт очная форма (1 ст.)	ФОТ	1	823,00	823,00		823,00
	государственный стандарт очная форма (2 ст.)	ФОТ	771	30 482,40	23 501 930,40		24 231 099,40
	государственный стандарт очная форма (2 ст.)	ФМО	771	1 056,00	814 176,00		814 176,00
	Инклюзия 2 ступень	ФОТ	5	34 141,00	170 705,00		170 705,00
		ФМО			0,00		0,00
	обучение на дому (2 ст.)	ФОТ	1	112 671,40	112 671,40		112 671,40
	обучение на дому (2 ст.)	ФМО	1	1 056,00	1 056,00		1 056,00
	государственный стандарт очная форма (3 ст.)	ФОТ	128	32 840,40	4 203 571,20		4 203 571,20
	государственный стандарт очная форма (3 ст.)	ФМО	128	1 057,00	135 296,00		135 296,00
	Итого:	х	х	х	х	х	53 416 979,00

2. Обоснования (расчеты) объема субсидии на выполнение муниципального задания за счет бюджета города Перми

Источник финансового обеспечения

муниципальное задание

Код аналитической группы подвида доходов

130 (131)

№	Наименование услуги		Контингент	Норматив	Сумма, руб	Уменьшение финансового обеспечения содержания имущества, сданного в аренду	Корректировка муниципального задания	Финансовое обеспечение, руб.
1			1771	x	8359478,36	-184537,45	-277745,29	8 143 471,89
	в том числе:							
1.1	государственный стандарт очная форма (1 ст.)	ФМО	871	4 716,28	4 107 879,88	-93 039,78	-277 745,29	3 737 094,81
1.2	государственный стандарт очная форма (2 ст.)	ФМО	772	4 726,82	3 649 105,04	-74 844,13		3 574 260,91
1.3	государственный стандарт очная форма (3 ст.)	ФМО	128	4 706,98	602 493,44	-16 653,54		832 116,17
1.4	ЛДО	ФМО			0,00			0,00
1.5		ФМО			0,00			0,00
1.6		ФМО			0,00			0,00
1.7		ФМО			0,00			0,00
1.8		ФМО			0,00			0,00
2			0	x	0	0	0	0,00
	в том числе:							
2.1		ФМО			0,00			0,00
2.2		ФМО			0,00			0,00
2.3		ФМО			0,00			0,00
2.4		ФМО			0,00			0,00
2.5		ФМО			0,00			0,00
2.6		ФМО			0,00			0,00
2.7		ФМО			0,00			0,00
2.8		ФМО			0,00			0,00
	Итого:		x	x	x	x	x	8 143 471,89

3. Обоснования (расчеты) объема финансового обеспечения на нормативные затраты на содержание муниципального имущества за счет средств бюджета города Перми

Источник финансового обеспечения _____ муниципальное задание _____

Код аналитической группы подвида доходов _____ 130 (131) _____

№	Наименование услуги	Сумма, руб	Уменьшение финансового обеспечения содержания имущества, сданного в аренду	Финансовое обеспечение, руб
1	Нормативные затраты на содержание муниципального имущества	2 211 576,92	-92 102,65	2 119 474,27
Итого:		x	x	2 119 474,27

4. Обоснования (расчеты) объема финансового обеспечения на затраты на уплату налогов за счет средств бюджета города Перми

Источник финансового обеспечения _____ муниципальное задание _____

Код аналитической группы подвида доходов _____ 130 (131) _____


№	Наименование услуги	Финансовое обеспечение, руб
1	Затраты на уплату налогов	2 505 688,00
	в том числе:	
1.1	Земельный налог	2 505 688,00
1.2	Налог на имущество организаций	
Итого:		2 505 688,00

Итого поступления субсидии на выполнение муниципального задания плана ФХД

№	Источник	Всего поступления в год, руб.
1	Бюджет Пермского края	53 416 979,00
2	Бюджет города Перми	12 768 634,16
Итого		66 185 613,16

Руководитель учреждения:

Исполнитель:



И.А. Гладнев
(ФИО)
Е.К. Хлопина
(ФИО)

Расчеты (обоснования) к плану финансово-хозяйственной деятельности на 2021 год и плановый период 2022 и 2023 гг.

6. Расчет (обоснование) расходов на закупку товаров, работ, услуг (строка 260) <9>

Код видов расходов 407

Источник финансового обеспечения Капитальные вложения

6.6. Расчет (обоснование) расходов на оплату прочих работ, услуг <14>

N	Наименование показателя	Количество договоров	Сумма в год, руб.			
			Стоимость услуги, руб.	Бюджет Пермского края	Бюджет города Перми	Федеральный бюджет
1	2	3	5	5	6	7
Итого:		x				

<14> Расчеты (обоснования) расходов на оплату работ и услуг, не относящихся к расходам на оплату услуг связи, транспортных расходов, коммунальных услуг, расходов на аренду имущества, а также работ и услуг по его содержанию, включают в себя расчеты необходимых выплат на страхование, в том числе на обязательное страхование гражданской ответственности владельцев транспортных средств, типографские услуги, информационные услуги с учетом количества печатных изданий, количества подаваемых объявлений, количества приобретаемых бланков строгой отчетности, приобретаемых периодических изданий.

Страховая премия (страховые взносы) определяется в соответствии с количеством застрахованных работников, застрахованного имущества, с учетом базовых ставок страховых тарифов и поправочных коэффициентов к ним, определяемых с учетом технических характеристик застрахованного имущества, характера страхового риска и условий договора страхования, в том числе наличия франшизы и ее размера в соответствии с условиями договора страхования.

Расходы на повышение квалификации (профессиональную переподготовку) определяются с учетом требований законодательства Российской Федерации, количества работников, направляемых на повышение квалификации, и цены обучения одного работника по каждому виду дополнительного профессионального образования.

6.7. Расчет (обоснование) расходов на приобретение основных средств <15>

N	Наименование расходов	Количество	Средняя стоимость, руб.	Сумма в год, руб.			
				Стоимость работ (услуг), руб. (гр. 3 x гр. 4)	Бюджет Пермского края	Бюджет города Перми	Федеральный бюджет
1	2	3	4	5	6	7	8
Итого:			x				

6.8. Расчет (обоснование) расходов на приобретение материальных запасов <15>

N	Наименование расходов	Количество	Средняя стоимость, руб.	Сумма в год, руб.			
				Стоимость работ (услуг), руб. (гр. 3 x гр. 4)	Бюджет Пермского края	Бюджет города Перми	Федеральный бюджет
1	2	3	4	5	6	7	8
Итого:			x				

<15> Расчеты (обоснования) расходов на приобретение основных средств (к примеру, оборудования, транспортных средств, мебели, инвентаря, бытовых приборов) осуществляются с учетом среднего срока эксплуатации амортизируемого имущества. При расчетах (обоснованиях) применяются нормы обеспеченности таким имуществом, выраженные в натуральных показателях, установленные правовыми актами, а также стоимость приобретения необходимого имущества, определяемая методом сопоставимых рыночных цен (анализа рынка), заключающимся в анализе информации о рыночных ценах идентичных (однородных) товаров, работ, услуг, в том числе информации о ценах организаций-изготовителей, об уровне цен, имеющихся у органов государственной статистики, а также в средствах массовой информации и специальной литературе, включая официальные сайты в информационно-телекоммуникационной сети "Интернет" производителей и поставщиков.

Расчеты (обоснования) расходов на приобретение материальных запасов осуществляются с учетом потребности в продуктах питания, лекарственных средствах, горюче-смазочных и строительных материалах, мягком инвентаре и специальной одежде и обуви, запасных частях к оборудованию и транспортным средствам, хозяйственных товарах и канцелярских принадлежностях в соответствии с нормами обеспеченности таким имуществом, выраженными в натуральных показателях.

Итого выплат по расходам плана ФХД

N	Источник	Всего расходов в год, руб.
1	Бюджет Пермского края	0,00
2	Бюджет города Перми	0,00
3	Федеральный бюджет	0,00
Итого		0,00

Руководитель учреждения:

Гладнев И.А.
(ФИО)

Исполнитель:

Хлопина Е.К.
(ФИО)



Расчеты (обоснования) к плану финансово-хозяйственной деятельности на 2021 год и плановый период 2022 и 2023 гг.

1.Расчеты (обоснования) выплат персоналу (строка 210) <2>

Код видов расходов 111, 112, 119

Источник финансового обеспечения Субсидии на иные цели

1.1. Расчеты (обоснования) расходов на оплату труда

N	Должность, группа должностей	Установленная численность, единиц	Среднемесячный размер оплаты труда на одного работника, руб.			Ежемесячная надбавка к должностному окладу, %	Районный коэффициент	Фонд оплаты труда в год, руб. (гр. 3 x гр. 4 x (1 + гр. 8 / 100) x гр. 9 x 12)	Источник финансирования	
			всего	по должностному окладу	по выплатам компенсационного характера					по выплатам стимулирующего характера
1	2	3	4	5	6	7	8	9	10	11
	АУП								0	Бюджет Пермского края
	Педагоги (в т.ч учителя)	32	14 357,82	14 357,82				1,15	6 340 412,78	Бюджет Пермского края
	Прочие								0	Бюджет Пермского края
	Итого:	x		x	x	x	x	x	6 340 412,78	x
	АУП								0	Бюджет города Перми
	Педагоги								0	Бюджет города Перми
	Учителя								0	Бюджет города Перми
	Прочие								0	Бюджет города Перми
	Итого:	x		x	x	x	x	x	0	x
	Итого:								6 340 412,78	

<1> Расчеты (обоснования) плановых показателей по выплатам формируются отдельно по источникам финансового обеспечения в случае принятия органом, осуществляющим функции и

1.2. Расчеты (обоснования) выплат персоналу при направлении в служебные командировки

N	Наименование расходов	Средний размер выплаты	Количество работников, чел.	Количество дней	Сумма в год, руб. (гр. 3 x гр. 4 x гр. 5)		
					Всего	Бюджет Пермского края	Бюджет города Перми
1	2	3	4	5	6	7	8
	Итого:	x	x	x			

1.3. Расчеты (обоснования) выплат персоналу (единовременные выплаты молодом:

N	Наименование расходов	Численность работников	Количество выплат в год на одного работника	Размер выплаты пособия в месяц, руб.	Сумма в год, руб. (гр. 3 x гр. 4 x гр. 5)		
					Всего	Бюджет Пермского края	Бюджет города Перми
1	2	3	4	5	6	7	8
	б/л				10 000,00	10 000,00	
Итого:		х	х	х	10 000,00	10 000,00	0,00

1.4. Расчеты (обоснования) страховых взносов на обязательное страхование в Пенсионный фонд Российской Федерации, в Фонд

N	Наименование государственного внебюджетного фонда	Размер базы для начисления страховых взносов, руб	Сумма в год, руб.		
			Сумма взноса, руб	Бюджет Пермского края	Бюджет города Перми
1	2	3	4	5	6
1	Страховые взносы в Пенсионный фонд Российской Федерации, всего	х		1 394 890,81	
1.1	в том числе: по ставке 22,0%	6 340 412,78		1 394 890,81	
1.2.	по ставке 10,0%				
1.3.	с применением пониженных тарифов взносов в Пенсионный фонд Российской Федерации для отдельных категорий плательщиков				
2	Страховые взносы в Фонд социального страхования Российской Федерации, всего	х		196 552,80	
2.1.	в том числе: обязательное социальное страхование на случай временной нетрудоспособности и в связи с материнством по ставке 2,9%	6 340 412,78		183 871,97	
2.2.	с применением ставки взносов в Фонд социального страхования Российской Федерации по ставке 0,0%				
2.3.	обязательное социальное страхование от несчастных случаев на производстве и профессиональных заболеваний по ставке 0,2%	6 340 412,78		12 680,83	
2.4.	обязательное социальное страхование от несчастных случаев на производстве и профессиональных заболеваний по ставке 0,_% <4>				
2.5.	обязательное социальное страхование от несчастных случаев на производстве и профессиональных заболеваний по ставке 0,_% <4>				

3	Страховые взносы в Федеральный фонд обязательного медицинского страхования, всего (по ставке 5,1%)	6 340 412,78		323 361,04	
Итого:		x		1 914 804,65	0,00

<3> При расчете плановых показателей страховых взносов в Пенсионный фонд Российской Федерации на обязательное пенсионное страхование, в Фонд социального страхования Российской Федерации

2. Расчет (обоснование) расходов на социальные и иные выплаты населению (строка 220) <5>

Код видов расходов 321-350

Источник финансового обеспечения Субсидии на иные цели

N	Наименование показателя	Размер одной выплаты, руб.	Количество выплат в год	Сумма в год, руб.		
				Общая сумма выплат, руб. (гр. 3 x гр. 4)	Бюджет Пермского края	Бюджет города Перми
1	2	3	4	4	5	6
1	Меры социальной поддержки учащимся из малоимущих семей в части удешевления питания			1 072 069,00	1 072 069,00	
2	Меры социальной поддержки учащимся из многодетных малоимущих семей в части удешевления питания			283 120,00	283 120,00	
3	Предоставление бесплатного питания отдельным категориям учащихся в общеобразовательных учреждениях			0,00		948192
4	Предоставление бесплатного двухразового питания учащимся с ограниченными возможностями здоровья			494 107,92		494 107,92
5	Горячее питание ПК 901010022			0,00	2 136 800,00	
6	Горячее питание ФК 901010025			8 145 400,00	8 145 400,00	
7				0,00		
8				0,00		
Итого:		x	x	13 079 688,92	11 637 389,00	1 442 299,92

<5> Расчет (обоснование) плановых показателей социальных и иных выплат населению (строка 220 в таблицах 2, 3, 4 приложения к Порядку), не связанных с выплатами работникам,

3. Расчет (обоснование) расходов на уплату налогов, сборов и иных платежей (строка 230) <6>

Код видов расходов 851-853 _____

Источник финансового обеспеч Сублидии на иные цели _____

N	Наименование расходов	Налоговая база, руб.	Ставка налога, %	Сумма в год, руб.		
				Сумма ичисленного налога, подлежащего уплате, руб. (гр. 3 х гр. 4 / 100)	Бюджет Пермского края	Бюджет города Перми
1	2	3	4	5	6	7
1				0,00		
Итого:			x	0,00		0,00

<6> Расчет (обоснование) расходов по уплате налогов, сборов и иных платежей (строка 230 в таблицах 2, 3, 4 приложения к Порядку) осуществляется с учетом объекта налогообложения,

4. Расчет (обоснование) расходов на безвозмездное перечисление организациям (строка 240) <7>

Код видов расходов _____

Источник финансового обеспечения _____

N	Наименование показателя	Размер одной выплаты, руб.	Количество выплат в год	Сумма в год, руб.		
				Общая сумма выплат, руб. (гр. 3 х гр. 4)	Бюджет Пермского края	Бюджет города Перми
1	2	3	4	5	6	7
Итого:		x	x			

<7> Расчет (обоснование) плановых показателей безвозмездных перечислений организациям (строка 240 в таблицах 2, 3, 4 приложения к Порядку) осуществляется с учетом количества

5. Расчет (обоснование) прочих расходов (кроме расходов на закупку товаров, работ, услуг) (строка 250) <8>

Код видов расходов _____

Источник финансового обеспечения _____

N	Наименование показателя	Размер одной выплаты, руб.	Количество выплат в год	Сумма в год, руб.		
				Общая сумма выплат, руб. (гр. 3 x гр. 4)	Бюджет Пермского края	Бюджет города Перми
1	2	3	4	5	6	7
Итого:		x	x			

<8> Расчет (обоснование) прочих расходов (кроме расходов на закупку товаров, работ, услуг) (строка 250 в таблицах 2, 3, 4 приложения к Порядку) осуществляется по видам выплат с учетом

6. Расчет (обоснование) расходов на закупку товаров, работ, услуг (строка 260) <9>

Код видов расходов 244 _____

Источник финансового обеспечения Субсидии на иные цели _____

6.1. Расчет (обоснование) расходов на оплату услуг связи

N	Наименование расходов	Количество номеров	Количество платежей в год	Стоимость за единицу, руб.	Сумма в год, руб.		
					Сумма, руб. (гр. 3 x гр. 4 x гр. 5)	Бюджет Пермского края	Бюджет города Перми
1	2	3	4	5	6	7	8
Итого:		x	x	x			

<9> В расчет расходов на закупку товаров, работ, услуг (строка 260 в таблицах 2, 3, 4 приложения к Порядку) включаются расходы на оплату услуг связи, транспортных услуг, коммунальных

6.2. Расчет (обоснование) расходов на оплату транспортных услуг <10>

N	Наименование расходов	Количество услуг перевозки	Цена услуги перевозки, руб.	Сумма в год, руб.		
				Сумма, руб. (гр. 3 x гр. 4)	Бюджет Пермского края	Бюджет города Перми
1	2	3	4	5	6	7
Итого:		x	x			

<10> Расчет (обоснование) плановых показателей по оплате транспортных услуг осуществляется с учетом видов услуг по перевозке (транспортировке) грузов, пассажирских перевозок (количества

6.3. Расчет(обоснование) расходов на оплату коммунальных услуг <11>

N	Наименование показателя	Размер потребления ресурсов	Тариф (с учетом НДС), руб.	Индексация, %	Сумма в год, руб.		
					Сумма, руб. (гр. 3 x гр. 4 x гр. 5)	Бюджет Пермского края	Бюджет города Перми
1	2	3	4	5	6	7	8
Итого:		x	x	x			

<11> Расчет (обоснование) плановых показателей по оплате коммунальных услуг включает в себя расчеты расходов на газоснабжение (иные виды топлива), на электроснабжение,

6.4. Расчет(обоснование) расходов на оплату аренды имущества <12>

N	Наименование показателя	Количество	Ставка арендной платы	Сумма в год, руб.		
				Стоимость с учетом НДС, руб.	Бюджет Пермского края	Бюджет города Перми
1	2	3	4	5	6	
Итого:		x	x	x		

<12> Расчеты (обоснования) расходов на оплату аренды имущества, в том числе объектов недвижимого имущества, определяются с учетом арендуемой площади (количества арендуемого

6.5. Расчет(обоснование) расходов на оплату работ, услуг по содержанию имущества <13>

N	Наименование расходов	Объект	Количество работ (услуг)	Сумма в год, руб.		
				Стоимость работ (услуг), руб.	Бюджет Пермского края	Бюджет города Перми
1	2	3	4	5	6	
Итого:		x	x	0	0	0,00

<13> Расчеты (обоснования) расходов на содержание имущества осуществляются с учетом планов ремонтных работ и их сметной стоимости, определенной с учетом необходимого объема

6.6. Расчет (обоснование) расходов на оплату прочих работ, услуг <14>

N	Наименование показателя	Количество договоров	Сумма в год, руб.		
			Стоимость услуги, руб.	Бюджет Пермского края	Бюджет города Перми
1	2	3	5	5	6
			0,00		
			0,00		
			0,00		
			0,00		
Итого:		x	0,00	0,00	0,00

<14> Расчеты (обоснования) расходов на оплату работ и услуг, не относящихся к расходам на оплату услуг связи, транспортных расходов, коммунальных услуг, расходов на аренду имущества, а

6.7. Расчет (обоснование) расходов на приобретение основных средств <15>

N	Наименование расходов	Количество	Средняя стоимость, руб.	Сумма в год, руб.		
				Стоимость работ (услуг), руб. (гр. 3 x гр. 4)	Бюджет Пермского края	Бюджет города Перми
1	2	3	4	5	6	7
						0,00
						0,00
Итого			x	0,00	0,00	0,00

6.8. Расчет (обоснование) расходов на приобретение материальных запасов <15>

N	Наименование расходов	Количество	Средняя стоимость, руб.	Сумма в год, руб.		
				Стоимость работ (услуг), руб. (гр. 3 x гр. 4)	Бюджет Пермского края	Бюджет города Перми
1	2	3	4	5	6	7
				0,00		
Итого:				x	0,00	0,00

<15> Расчеты (обоснования) расходов на приобретение основных средств (к примеру, оборудования, транспортных средств, мебели, инвентаря, бытовых приборов) осуществляются с учетом

6.9. Расчет (обоснование) расходов на прочие расходы


N	Наименование расходов	Количество	Средняя стоимость, руб.	Сумма в год, руб.		
				Стоимость работ (услуг), руб. (гр. 3 x гр. 4)	Бюджет Пермского края	Бюджет города Перми
1	2	3	4	5	6	7
Итого:			x			

Итого выплат по расходам плана ФХД

N	Источник	Всего расходов в год, руб.
1	Бюджет Пермского края	19 902 606,43
2	Бюджет города Перми	1 442 299,92
Итого		21 344 906,35

Руководитель учреждения

Исполнитель



Гладнев И.А.

Хлопина Е.К.

Приложение 2
к Порядку составления и утверждения
плана финансово-хозяйственной деятельности
муниципального учреждения города Перми

Обоснования (расчеты)
к плану финансово-хозяйственной деятельности на 2021 год и на плановый период 2022 и 2023 годов

МАОУ "СОШ № 41" г. Перми

(наименование муниципального учреждения)

1. Обоснования (расчеты) выплат персоналу (строка 2100)

Код видов расходов 111, 112, 119

Источник финансового обеспечения Приносящая доход деятельность (собственные доходы учреждения)

1.1. Обоснования (расчеты) расходов на оплату труда

№	Должность, группа должностей (в соответствии со штатным расписанием)	Установленная численность, шт.ед.	Среднемесячный размер оплаты труда на одного работника, руб.				Ежемесячная надбавка к должностному окладу, %	Районный коэффициент	Фонд оплаты труда, руб. (гр. 3 x гр. 4 x (1 + гр. 8 / 100) хгр. 9 x 12)
			всего	в том числе:					
				по должностному окладу	по выплатам компенсационного характера	по выплатам стимулирующего характера, в том числе иные выплаты			
1	2	3	4	5	6	7	8	9	10
1	АУП	1	18 681,02	11 902,12	6 778,90			1,15	257 798,04
2	Педагоги (в т.ч учителя)	16	10 196,57	10 196,57				1,15	2 251 403,64
3	Прочие	1	5 697,00		5 697,00			1,15	78 618,60
Итого:		X		X	X	X	X	X	2 587 820,28

1.2. Обоснования (расчеты) выплат персоналу при направлении в служебные командировки

№	Наименование расходов	Средний размер выплат на одного работника в день, руб.	Количество работников, чел.	Количество дней	Сумма, руб. (гр. 3 x гр. 4 x гр. 5)
1	2	3	4	5	6
1					
	Итого:	X	X	X	0,00

1.3. Обоснования (расчеты) выплат персоналу по уходу за ребенком

№	Наименование расходов	Численность работников, получающих пособие	Количество выплат в год на одного работника	Размер выплаты (пособия) в месяц, руб.	Сумма, руб. (гр. 3 x гр. 4 x гр. 5)
1	2	3	4	5	6
	Больничные листы за счет работодателя				85 000,00
	Итого:	X	X	X	85 000,00

1.4. Обоснования (расчеты) страховых взносов на обязательное страхование в Пенсионный фонд Российской Федерации, в Фонд социального страхования Российской Федерации, в Федеральный фонд обязательного медицинского страхования¹

№	Наименование государственного внебюджетного фонда	Размер базы для начисления страховых взносов, руб.	Сумма взноса, руб.
1	2	3	4
1	Страховые взносы в Пенсионный фонд Российской Федерации, всего	X	569 320,46
	в том числе:		
1.1	по ставке 22,0%	2 587 820,28	569 320,46
1.2	по ставке 10,0%		

1.3	с применением пониженных тарифов взносов в Пенсионный фонд Российской Федерации для отдельных категорий плательщиков		
2	Страховые взносы в Фонд социального страхования Российской Федерации, всего	X	80 222,43
	в том числе:		
2.1	обязательное социальное страхование на случай временной нетрудоспособности и в связи с материнством по ставке 2,9%	2 587 820,28	75 046,79
2.2	с применением ставки взносов в Фонд социального страхования Российской Федерации по ставке 0,0%		
2.3	обязательное социальное страхование от несчастных случаев на производстве и профессиональных заболеваний по ставке 0,2%	2 587 820,28	5 175,64
2.4	обязательное социальное страхование от несчастных случаев на производстве и профессиональных заболеваний по ставке 0,_% ²		
2.5	обязательное социальное страхование от несчастных случаев на производстве и профессиональных заболеваний по ставке 0,_% ²		
3	Страховые взносы в Федеральный фонд обязательного медицинского страхования, всего (по ставке 5,1%)	2 587 820,28	131 978,82
	Итого:	X	781 521,72

2 Указываются страховые тарифы, дифференцированные по классам профессионального риска, установленные Федеральным законом от 22 декабря 2005 г. № 179-ФЗ «О страховых тарифах на обязательное социальное страхование от несчастных случаев на производстве и профессиональных заболеваний на 2006 год».

2. Обоснование (расчет) расходов на социальные и иные выплаты населению (строка 2200)

Код видов расходов 321-350

№	Наименование показателя	Размер одной выплаты, руб.	Количество выплат в год	Общая сумма выплат, руб. (гр. 3 x гр. 4)
1	2	3	4	5

	Итого:	X	X	0,00
--	--------	---	---	------

3. Обоснование (расчет) расходов на уплату налогов, сборов и иных платежей (строка 2300)

Код видов расходов 851-853

Источник финансового обеспечения _____

№	Наименование расходов	Налоговая база, руб.	Ставка налога, %	Сумма исчисленного налога, подлежащего уплате, руб. (гр. 3 x гр. 4 / 100)
1	2	3	4	5
1	Земельный налог			278 410,00
2	Другие экономические санкции			
3	Штрафы, пени			
4	Госпошлина			
5	Пени			
	Итого:		X	278 410,00

4. Обоснование (расчет) расходов на безвозмездное перечисление организациям и физическим лицам (строка 2400)

Код видов расходов 862

Источник финансового обеспечения _____

№	Наименование показателя	Размер одной выплаты, руб.	Количество выплат в год	Общая сумма выплат, руб. (гр. 3 x гр. 4)
1	2	3	4	5
	Итого:	X	X	0,00

5. Обоснование (расчет) прочих выплат (кроме выплат на закупку товаров, работ, услуг) (строка 2500)

Код видов расходов 831

Источник финансового обеспечения _____

№	Наименование показателя	Размер одной выплаты, руб.	Количество выплат в год	Общая сумма выплат, руб. (гр. 3 x гр. 4)
1	2	3	4	5
	Итого:	X	X	0,00

6. Обоснование (расчет) расходов на закупку товаров, работ, услуг (строка 2600)

Код видов расходов 244

Источник финансового обеспечения _____

6.1. Обоснование (расчет) расходов на оплату услуг связи

№	Наименование расходов	Количество номеров	Количество платежей в год	Стоимость за единицу, руб.	Сумма, руб. (гр. 3 x гр. 4 x гр. 5)
1	2	3	4	5	6
1	Абонентская плата				0,00
	Итого:	X	X	X	0,00

6.2. Обоснование (расчет) расходов на оплату транспортных услуг

№	Наименование расходов	Количество услуг перевозки	Цена услуги перевозки, руб.	Сумма, руб. (гр. 3 x гр. 4)
1	2	3	4	5
	Итого:			0,00

6.3. Обоснование (расчет) расходов на оплату коммунальных услуг

№	Наименование показателя	Размер потребления ресурсов	Тариф (с учетом НДС), руб.	Индексация, %	Сумма, руб. (гр. 3 x гр. 4 x гр. 5)
1	2	3	4	5	6
	Тепловая энергия	995	1891,8	12	505 145,02
	Электрическая энергия	113100	6,53	12	360 000,00
	Водоснабжение	2173	48,28	12	165 000,00
	ТКО	1146,7	174,36	12	10 000,00
	Итого:	X	X	X	1 040 145,02

6.4. Обоснование (расчет) расходов на оплату аренды имущества

№	Наименование показателя	Количество	Ставка арендной платы	Стоимость с учетом НДС, руб.
1	2	3	4	5
	Итого:	X	X	0,00

6.5. Обоснование (расчет) расходов на оплату работ, услуг по содержанию имущества

№	Наименование показателя	Объект	Количество работ (услуг)	Стоимость работ (услуг), руб.
1	2	3	4	5
1	ремонт кабинетов			240 095,00
	Итого:	X	X	240 095,00

6.6. Обоснование (расчет) расходов на оплату прочих работ, услуг

№	Наименование показателя	Количество договоров	Стоимость услуги, руб.
1	2	3	4
	юридические услуги	1	100 000,00
	прочие договоры		219 674,18
	Итого:	X	319 674,18

6.7. Обоснование (расчет) расходов на приобретение основных средств

№	Наименование расходов	Количество	Средняя стоимость, руб.	Стоимость работ (услуг), руб. (гр. 3 x гр. 4)
1	2	3	4	5
	Основные средства			100 000,00
	Итого:		X	100 000,00


6.8. Обоснование (расчет) расходов на приобретение материальных запасов

№	Наименование расходов	Количество	Средняя стоимость, руб.	Стоимость работ (услуг), руб. (гр. 3 x гр. 4)
1	2	3	4	5
	Прочие материальные запасы			100 000,00
	Продукция однократного применения (кубки, медали)			50 000,00
	Строительные материалы			100 000,00
	Итого:		X	250 000,00

Итого выплат по расходам плана ФХД

№	Источник	Всего расходов в год, руб.
1	2	3
	Внебюджетные источники	5 682 666,20
	Итого:	5 682 666,20

Руководитель учреждения



И.А. Гладнев

Исполнитель

Е.К.Хлопина

Расчеты (обоснования) к плану финансово-хозяйственной деятельности на 2021 год и плановый период 2022 и 2023 гг.

1.Расчеты (обоснования) выплат персоналу (строка 210) <2>

Код видов расходов 111, 112, 119

Источник финансового обеспечения Субсидии на выполнение государственного (муниципального) задания

1.1. Расчеты (обоснования) расходов на оплату труда

N	Должность, группа должностей	Установленная численность, единиц	33			Ежемесячная надбавка к должностному окладу, %	Районный коэффициент	Фонд оплаты труда в год, руб. (гр. 3 x гр. 4 x (1 + гр. 8 / 100) x гр. 9 x 12)	Источник финансирования	
			всего	в том числе:						
				по должностному окладу	по выплатам компенсационного характера	по выплатам стимулирующего характера				
1	2	3	4	5	6	7	8	9	10	11
	АУП	7	31 242,81	15 621,40	9 421,29	6 200,11	50,00	1,15	4 527 082,45	Бюджет Пермского края
	Педагоги (в т.ч учителя)	44	46 142,37	28 574,50	10 567,86	7 000,01	20,00	1,15	33 621 177,44	Бюджет Пермского края
	Прочие	6	12 520,01	4 860,00	4 660,00	3 000,01	20,00	1,15	1 243 988,19	Бюджет Пермского края
	Итого:	x		x	x	x	x	x	39 392 248,08	x
	АУП								0	Бюджет города Перми
	Педагоги								0	Бюджет города Перми
	Учителя								0	Бюджет города Перми
	Прочие								0	Бюджет города Перми
	Итого:	x		x	x	x	x	x	0	x
	Итого:								39 392 248,08	

<1> Расчеты (обоснования) плановых показателей по выплатам формируются отдельно по источникам финансового обеспечения в случае принятия органом, осуществляющим функции и полномочия

1.2. Расчеты (обоснования) выплат персоналу при направлении в служебные командировки

N	Наименование расходов	Средний размер выплаты на	Количество работников, чел.	Количество дней	Сумма в год, руб. (гр. 3 x гр. 4 x гр. 5)		
					Всего	Бюджет Пермского края	Бюджет города Перми
1	2	3	4	5	6	7	8
	Итого:	x	x	x			

1.3. Расчеты (обоснования) выплат персоналу

N	Наименование расходов	Численность работников,	Количество выплат в год на одного работника	Размер выплаты пособия в месяц, руб.	Сумма в год, руб. (гр. 3 x гр. 4 x гр. 5)		
					Всего	Бюджет Пермского края	Бюджет города Перми
1	2	3	4	5	6	7	8
1	пособие по уходу за ребенком до 3-х лет	1	12		1 500,00	1 500,00	
2	Больничные листы				450 000,00	450 000,00	
Итого		x	x	x	451 500,00	451 500,00	

1.4. Расчеты (обоснования) страховых взносов на обязательное страхование в Пенсионный фонд Российской Федерации, в Фонд социального

N	Наименование государственного внебюджетного фонда	Размер базы для начисления страховых взносов, руб	Сумма в год, руб.		
			Сумма взноса, руб	Бюджет Пермского края	Бюджет города Перми
1	2	3	4	5	6
1	Страховые взносы в Пенсионный фонд Российской Федерации, всего	x		8 666 294,58	
1.1	в том числе: по ставке 22,0%	39 392 248,08		8 666 294,58	
1.2	по ставке 10,0%				
1.3.	с применением пониженных тарифов взносов в Пенсионный фонд Российской Федерации для отдельных категорий плательщиков				
2	Страховые взносы в Фонд социального страхования Российской Федерации, всего	x		1 221 159,69	
2.1.	в том числе: обязательное социальное страхование на случай временной нетрудоспособности и в связи с материнством по ставке 2,9%	39 392 248,08		1 142 375,19	
2.2.	с применением ставки взносов в Фонд социального страхования Российской Федерации по ставке 0,0%				
2.3.	обязательное социальное страхование от несчастных случаев на производстве и профессиональных заболеваний по ставке 0,2%	39 392 248,08		78 784,50	
2.4.	обязательное социальное страхование от несчастных случаев на производстве и профессиональных заболеваний по ставке 0,_% <4>				
2.5.	обязательное социальное страхование от несчастных случаев на производстве и профессиональных заболеваний по ставке 0,_% <4>				
3	Страховые взносы в Федеральный фонд обязательного медицинского страхования, всего (по ставке 5,1%)	39 392 248,08		2 009 004,65	

Итого:	x	0,00	11 896 458,92	0,00
--------	---	------	----------------------	------

<3> При расчете плановых показателей страховых взносов в Пенсионный фонд Российской Федерации на обязательное пенсионное страхование, в Фонд социального страхования Российской Федерации

2. Расчет (обоснование) расходов на социальные и иные выплаты населению (строка 220) <5>

Код видов расходов 321-350

Источник финансового обеспечения Субсидии на выполнение государственного (муниципального) задания

N	Наименование показателя	Размер одной выплаты, руб.	Количество выплат в год	Сумма в год, руб.		
				Общая сумма выплат, руб. (гр. 3 x гр. 4)	Бюджет Пермского края	Бюджет города Перми
1	2	3	4	4	5	6
1						
2						
Итого:		x	x	0,00	0,00	0,00

<5> Расчет (обоснование) плановых показателей социальных и иных выплат населению (строка 220 в таблицах 2, 3, 4 приложения к Порядку), не связанных с выплатами работникам, возникающими в

3. Расчет (обоснование) расходов на уплату налогов, сборов и иных платежей (строка 230) <6>

Код видов расходов 851-853

Источник финансового обеспечения Субсидии на выполнение государственного (муниципального) задания

N	Наименование расходов	Налоговая база, руб.	Ставка налога, %	Сумма в год, руб.		
				Сумма исчисленного налога, подлежащего уплате, руб. (гр. 3 x гр. 4 / 100)	Бюджет Пермского края	Бюджет города Перми
1	2	3	4	5	6	7
1	Земельный налог			2 505 688,00		2 505 688,00
Итого:			x	2 505 688,00	0,00	2 505 688,00

<6> Расчет (обоснование) расходов по уплате налогов, сборов и иных платежей (строка 230 в таблицах 2, 3, 4 приложения к Порядку) осуществляется с учетом объекта налогообложения, особенностей

4. Расчет (обоснование) расходов на безвозмездное перечисление организациям (строка 240) <7>

Код видов расходов

Источник финансового обеспечения Субсидии на выполнение государственного (муниципального) задания

N	Наименование показателя	Размер одной выплаты, руб.	Количество выплат в год	Сумма в год, руб.		
				Общая сумма выплат, руб. (гр. 3 x гр. 4)	Бюджет Пермского края	Бюджет города Перми
1	2	3	4	5	6	7
Итого:		х	х			

<7> Расчет (обоснование) плановых показателей безвозмездных перечислений организациям (строка 240 в таблицах 2, 3, 4 приложения к Порядку) осуществляется с учетом количества планируемых

5. Расчет (обоснование) прочих расходов (кроме расходов на закупку товаров, работ, услуг) (строка 250) <8>

Код видов расходов

Источник финансового обеспечения Субсидии на выполнение государственного (муниципального) задания

N	Наименование показателя	Размер одной выплаты, руб.	Количество выплат в год	Сумма в год, руб.		
				Общая сумма выплат, руб. (гр. 3 x гр. 4)	Бюджет Пермского края	Бюджет города Перми
1	2	3	4	5	6	7
Итого:		х	х			

<8> Расчет (обоснование) прочих расходов (кроме расходов на закупку товаров, работ, услуг) (строка 250 в таблицах 2, 3, 4 приложения к Порядку) осуществляется по видам выплат с учетом количества

6. Расчет (обоснование) расходов на закупку товаров, работ, услуг (строка 260) <9>

Код видов расходов 244

Источник финансового обеспечения Субсидии на выполнение государственного (муниципального) задания

6.1. Расчет (обоснование) расходов на оплату услуг связи

N	Наименование расходов	Количество номеров	Количество платежей в год	Стоимость за единицу, руб.	Сумма в год, руб.		
					Сумма, руб. (гр. 3 x гр. 4 x гр. 5)	Бюджет Пермского края	Бюджет города Перми
1	2	3	4	5	6	7	8
	Предоставление в пользование абон. Линии	2	12	50 000,00	100 000,00		100 000,00
	Предоставление доступа в Интернет	2	12	115 000,00	230 000,00	230 000,00	
Итого:		x	x	x	330 000,00	230 000,00	100 000,00

<9> В расчет расходов на закупку товаров, работ, услуг (строка 260 в таблицах 2, 3, 4 приложения к Порядку) включаются расходы на оплату услуг связи, транспортных услуг, коммунальных услуг, на

6.2. Расчет (обоснование) расходов на оплату транспортных услуг <10>

N	Наименование расходов	Количество услуг перевозки	Цена услуги перевозки, руб.	Сумма в год, руб.		
				Сумма, руб. (гр. 3 x гр. 4)	Бюджет Пермского края	Бюджет города Перми
1	2	3	4	5	6	7
1		1		0		
Итого:		x	x	0	0	0

<10> Расчет (обоснование) плановых показателей по оплате транспортных услуг осуществляется с учетом видов услуг по перевозке (транспортировке) грузов, пассажирских перевозок (количества

6.3. Расчет (обоснование) расходов на оплату коммунальных услуг <11>

N	Наименование показателя	Размер потребления ресурсов	Тариф (с учетом НДС), руб.	Индексация, %	Сумма в год, руб.		
					Сумма, руб. (гр. 3 x гр. 4 x гр. 5)	Бюджет Пермского края	Бюджет города Перми
1	2	3	4	5	6	7	8
1	Тепловая энергия	995	1891,8	104	2 869 474,27		2 869 474,27
2	Электрическая энергия	113100	6,53	104	1 400 000,00		1 400 000,00
3	Водоснабжение	3254	35,08	104	500 000,00		500 000,00
4	Вывоз ТКО	1230	174,36	104	200 000,00		200 000,00
Итого:		x	x	x	4 969 474,27	0,00	4 969 474,27

<11> Расчет (обоснование) плановых показателей по оплате коммунальных услуг включает в себя расчеты расходов на газоснабжение (иные виды топлива), на электроснабжение, теплоснабжение,

6.4. Расчет (обоснование) расходов на оплату аренды имущества <12>

N	Наименование показателя	Количество	Ставка арендной платы	Сумма в год, руб.		
				Стоимость с учетом НДС, руб.	Бюджет Пермского края	Бюджет города Перми
1	2	3	4	5	6	
Итого:		x	x	x	0	

<12> Расчеты (обоснования) расходов на оплату аренды имущества, в том числе объектов недвижимого имущества, определяются с учетом арендуемой площади (количества арендуемого

6.5. Расчет (обоснование) расходов на оплату работ, услуг по содержанию имущества <13>

N	Наименование расходов	Объект	Количество работ (услуг)	Сумма в год, руб.		
				Стоимость работ (услуг), руб.	Бюджет Пермского края	Бюджет города Перми
1	2	3	4	5	5	6
1	Ремонт входной группы	СОШ 41	1	872 786,10		872 786,10
2	Текущий ремонт здания	СОШ 41	1	373 744,57		373 744,57
3	Косметический ремонт школьных помещений и рекреаций	СОШ 41	1	100 000,00		100 000,00
4	Замена светильников в учебных классах	СОШ 41	1	100 000,00		100 000,00
5	Подготовка к отопительному сезону (опрессовка)	СОШ 41	1	17 000,00		17 000,00
6	Промывка системы отопления	СОШ 41	1	35 000,00		35 000,00
7	Ремонт тепловых коммуникаций	СОШ 41	1	230 000,00		230 000,00
8	Дератизация, дезинсекция	СОШ 41	1	33 162,48		33 162,48
9	Техническое обслуживание систем (ОПС, АПС, видеонаблюдения, охр. сигнализации)	СОШ 41	1	114 000,00		114 000,00
10	Техническое обслуживание автоматич. Регулирования системы отопления	СОШ 41	1	11 250,00		11 250,00

11	Техническое обслуживание ПАК "Стрелец-Мониторинг"	СОШ 41	1	35 148,00		35 148,00
12	Обслуживание средств сигнализации (тревожная кнопка)	СОШ 41	1	4 989,60		4 989,60
13	Техническое обслуживание электрооборудования	СОШ 41	1	147 391,14		147 391,14
14	Услуги ТБО	СОШ 41	1	90 000,00		90 000,00
15	Тех обслуживание и ремонт питьевого фонтана	СОШ 41	1	7 000,00		7 000,00
16	Услуги по ремонту копировальной техники	СОШ 41	1	10 000,00		10 000,00
17	Работы по тех. Обслуживанию противопожарных дверей	СОШ 41	5	3 000,00		3 000,00
19	Определение эффективности работы естественной вентиляции	СОШ 41	1	30 000,00		30 000,00
20	Противопожарные работы по перезарядке огнетушителей	СОШ 41	1	3 000,00		3 000,00
21	Кронирование деревьев	СОШ 41	1	35 000,00		35 000,00
22	Замеры освещенности	СОШ 41	1	10 000,00		10 000,00
24	Услуги по считыван арх. данных	СОШ 41	1	6 000,00		6 000,00
25	Замена стеклопакетов	СОШ 41	1	10 000,00		10 000,00
Итого:		x	x	2 278 471,89	0,00	2 278 471,89

<13> Расчеты (обоснования) расходов на содержание имущества осуществляются с учетом планов ремонтных работ и их сметной стоимости, определенной с учетом необходимого объема ремонтных

6.6. Расчет (обоснование) расходов на оплату прочих работ, услуг <14>

N	Наименование показателя	Количество договоров	Сумма в год, руб.		
			Стоимость услуги, руб.	Бюджет Пермского края	Бюджет города Перми
1	2	3	5	5	6
1	Курсы повышения квалификации	20	350 000,00	350 000,00	
3	Услуги вневедомственной охраны	1	100 000,00		100 000,00
4	Услуги физической охраны	1	703 500,00		703 500,00
5	Изготовление техпаспорта	3	10 000,00		10 000,00
6	Услуги по обслуживанию ЭВМ	1	60 000,00		60 000,00
8	Опубликование отчета о деятельности	4	7 000,00		7 000,00
11	Профессиональные пробы и практики	2	100 000,00	100 000,00	
12	Медосмотр	1	60 000,00		60 000,00
13	Изготовление плана эвакуации	1	10 000,00		10 000,00
14	Установка домофонов	1	50 000,00		50 000,00
15	Изготовление аттестатов	1	5 000,00		5 000,00
16	Монтаж системы видеонаблюдения	1	30 000,00		30 000,00
17	Информационно-техн. Обслуж. системы ШКЭД	1	12 000,00		12 000,00
18	Услуги по заправке и ремонту принтеров	1	50 000,00		50 000,00
19	Прочие договоры	1	1 000 000,00		1 000 000,00

20	Обезвреживание ртутных ламп	1	2 500,00		2 500,00
21	Страхование		15 000,00		15 000,00
22					
Итого:		x	2 565 000,00	450 000,00	2 115 000,00

<14> Расчеты (обоснования) расходов на оплату работ и услуг, не относящихся к расходам на оплату услуг связи, транспортных расходов, коммунальных услуг, расходов на аренду имущества, а также

6.7. Расчет (обоснование) расходов на приобретение основных средств <15>

N	Наименование расходов	Количество	Средняя стоимость, руб.	Сумма в год, руб.		
				Стоимость работ (услуг), руб. (гр. 3 x гр. 4)	Бюджет Пермского края	Бюджет города Перми
1	2	3	4	5	6	7
	Учебники	1700	319,12	300 000,00	300 000,00	
	Мебель	2		250 000,00		250 000,00
	Ученическая мебель	15		596 772,00	596 772,00	
	Оргтехника	3		250 000,00		250 000,00
Итого:			x	1 396 772,00	896 772,00	500 000,00

6.8. Расчет (обоснование) расходов на приобретение материальных запасов <15>

N	Наименование расходов	Количество	Средняя стоимость, руб.	Сумма в год, руб.		
				Стоимость работ (услуг), руб. (гр. 3 x гр. 4)	Бюджет Пермского края	Бюджет города Перми
1	2	3	4	5	6	7
	Увеличение стоимости прочих оборотных запасов (материалов)	1200	300	100 000,00	100 000,00	
	Строительные материалы			100 000,00		100 000,00
	Кан. товары, хоз. товары			200 000,00		200 000,00
Итого:			x	400 000,00	100 000,00	300 000,00

<15> Расчеты (обоснования) расходов на приобретение основных средств (к примеру, оборудования, транспортных средств, мебели, инвентаря, бытовых приборов) осуществляются с учетом среднего

6.9. Расчет (обоснование) расходов на прочие расходы

N	Наименование расходов	Количество	Средняя стоимость, руб.	Сумма в год, руб.		
				Стоимость работ (услуг), руб. (гр. 3 х гр. 4)	Бюджет Пермского края	Бюджет города Перми
1	2	3	4	5	6	7
Итого:			x			

Итого выплат по расходам плана ФХД

N	Источник	Всего расходов в год, руб.
1	Бюджет Пермского края	53 416 979,00
2	Бюджет города Перми	12 768 634,16
Итого		66 185 613,16

Руководитель учреждения

Гладнев И.А.

Исполнитель

Хлопина Е.К.



